



### DIVANO

**Struttura:** in metallo annegata in schiuma poliuretanic ignifuga. Cornice di seduta in massello di frassino tinto a poro aperto color Moka, accoppiato a un controtelaio in metallo con cinghie elastiche ad alta componente di caucciù. Sedile in poliuretano espanso a quote differenziate ad alta densità con inserto centrale composto da molle d'acciaio insacchettate che garantiscono l'indeformabilità della seduta.

**Cuscineria:** imbottitura cuscini completamente in piuma d'oca canalizzata.

**Sfoderabilità:** rivestimento del sedile in tessuto o pelle sempre sfoderabile. Schienale in tessuto sfoderabile, in pelle fissa.

**Gambe:** stampate in alluminio pressofuso e verniciate color Peltro con finitura lucida anti-touch. Gommino protettivo in SEBS (gomma morbida antigraffio) di colore nero.

### BERGÈRE / POLTRONE

**Struttura:** scocca portante esterna in Baydur® espanso strutturale rivestita esclusivamente in pelle. Controscozza interna in Baydur® CSP annegata in schiuma poliuretanic ignifuga flessibile. Nella bergère vi è un ulteriore inserto in Memory Foam con quota più soffice accoppiato alla controscocca. Pianale di seduta in massello di frassino tinto a poro aperto color Moka, accoppiato a un controtelaio in metallo con cinghie elastiche ad alta componente di caucciù. Sedile in poliuretano espanso a quote differenziate ad alta densità con inserto centrale composto da molle d'acciaio insacchettate che garantiscono l'indeformabilità della seduta.

**Sfoderabilità:** rivestimento del sedile in tessuto o pelle sempre sfoderabile. Scocca interna in tessuto sfoderabile, in pelle fissa. Il rivestimento della scocca esterna in pelle è sempre fisso.

**Gambe:** stampate in alluminio pressofuso e verniciate color Peltro con finitura lucida anti-touch. Gommino protettivo in SEBS (gomma morbida antigraffio) di colore nero.

### BERGÈRE / POLTRONE

#### AVVERTENZE SULLA CONFEZIONE DELLA FODERA

- A)** rivestimento completamente in pelle (scocca esterna, controscocca e sedile realizzati nella medesima variante di pelle);
- B)** rivestimento scocca esterna in pelle (cat. Pelle Extra) e controscocca e sedile in tessuto;
- C)** rivestimento scocca esterna in pelle (cat. Pelle Nature) e controscocca e sedile in tessuto.

### SOFA

**Structure:** metal coated in fire-resistant foam. Seat frame in solid ash with open pore Moka colour stain fastened to a metal underframe with high-rubber-content elastic webbing. The seat is made of high resilience variable-density polyurethane foam with a center insert made of steel pocket springs that ensure the seat retains its shape.

**Cushions:** padding is made entirely of channeled goose down.

**Covers:** seat covering in fabric or leather is completely removable. Backrest in fabric is removable; leather covers are unremovable.

**Legs:** molded cast aluminium legs varnished in Pewter colour with polished, anti-fingerprint finish. Protective black colour SEBS (soft, scratch-proof rubber) pads.

### BERGÈRE / ARMCHAIRS

**Structure:** the external shell is made of expanded structural Baydur® and upholstered exclusively in leather. Internal contoured shell made of Baydur® CSP embedded in flexible, flame-resistant polyurethane foam. Laminated to the inner shell of the wing-back chair (bergère) is an additional, softer Memory Foam insert. Seatbase is in solid ash with open pore Moka colour stain fastened to a metal underframe with high-rubber-content elastic webbing. The seat is made of high resilience variable-density polyurethane foam with a center insert made of steel pocket springs that ensure the seat retains its shape.

**Covers:** covering of the seat in fabric or leather is completely removable; the covering of the inner shell is removable when upholstered in fabric but not when in leather. The leather upholstery of the outer shell cannot be removed.

**Legs:** molded cast aluminium legs varnished in Pewter colour with polished, anti-fingerprint finish. Protective black colour SEBS (soft, scratch-proof rubber) pads.

### BERGÈRE / ARMCHAIRS INFORMATION REGARDING UPHOLSTERY AND COVERS

- A)** covers all in leather (outer shell, inner shell and seat all upholstered in the same leather);
- B)** outer shell covered in leather (cat. Extra Leather) and inner shell and seat in fabric;
- C)** outer shell covered in leather (cat. Nature Leather) and inner shell and seat in fabric.

### SOFA

**Struktur:** Aus in feuerfesten Polyurethanschaum eingebettetem Metall. Sitzfläche aus massiver, offenporig mokkafarbig getönter Esche, verbunden mit einer verstärkenden Metallstruktur mit elastischen Gurten mit hohem Kautschukanteil.

Sitz aus hochdichtem, unterschiedlich dick geschäumtem Polyurethanschaum mit zentraler Einlage von Stahltaschenfedern, die Unverformbarkeit des Sitzes garantieren.

**Kissen:** Polsterung vollkommen mit kanalisierten Gänsedaunen.

**Abziehbarkeit:** Stoff- oder Lederbezüge sind immer abziehbar. Rückenlehnen sind nur mit Stoffbezug abziehbar.

**Beine:** aus Aluminiumpressguss glänzend zinnfarbig lackiert, Anti-fingerprint Ausführung. Schwarzer Schutzkappe aus SEBS (weicher kratzfester Gummi).

### BERGÈRE / SESSEL

**Gestell:** Selbsttragende, externe Umschalung aus PUR-Schaumstoff Baydur®, ausschließlich mit Lederbezug erhältlich. Internes Einsatzteil aus Baydur® CSP, eingebettet in feuerfesten, flexiblen Polyurethanschaum. Die Bergère ist mit einer weiteren Einlage aus Memory Foam versehen, etwas dicker und weicher, die mit dem internen Einsatzteil verbunden ist. Sitzbasis aus offenporig, mokkafarbig getönter massiver Esche mit einer verstärkenden Struktur aus Metall mit elastischen Riemen mit hohem Kautschukinhalt. Sitz aus unterschiedlich dick geschäumtem, hochdichtem Polyurethan mit zentraler Einlage von in Textiltaschen eingearbeiteten Stahlfedern, die die Unverformbarkeit des Sitzes garantieren.

**Abziehbarkeit:** Bezug der Sitzfläche aus Stoff oder Leder vollkommen abziehbar. Bezug des internen Einsatzteils aus Stoff ist vollkommen abziehbar, aus Leder nicht abziehbar. Lederbezug der äußeren Umschalung nicht abziehbar.

**Beine:** aus Aluminiumpressguss, zinnfarbig lackiert Anti-fingerprint Ausführung. Schwarzer Schutzkappe aus SEBS (weicher kratzfester Gummi).

### BERGÈRE / SESSEL ANMERKUNGEN ZUR KONFEKTION DES BEZUGES

- A)** Bezug vollkommen aus Leder (externe Umschalung, internes Einsatzteil, und Sitzfläche aus der selben Lederart);
- B)** Bezug der externen Umschalung aus Leder (Kat. Leder Extra), Einsatzteil und Sitzfläche aus Stoff;
- C)** Bezug der externen Umschalung aus Leder (Kat. Leder Nature), Einsatzteil und Sitzfläche aus Stoff.

### CANAPÉ

**Structure:** en métal noyé dans de la mousse polyuréthane ignifuge. Plateau d'assise en frêne massif teinté à pores ouverts couleur Moka, couplé à un contre-châssis en métal avec sangles élastiques à haute teneur en caoutchouc. Assise en polyuréthane expansé à densité différenciée et haute densité, avec insert central composé de ressorts en acier ensachés garantissant l'indeformabilité de l'assise.

**Coussins:** rembourrage coussins plume d'oie canalisée.

**Déhoussage:** revêtement d'assise en tissu ou en cuir entièrement déhoussable. Dossier en tissu déhoussable, en cuir non déhoussable.

**Pieds:** estampés en aluminium moulé sous pression, peinture couleur Étain avec finition brillante anti-trace. Patins glisseurs en SEBS (caoutchouc souple-rayure) couleur noirs.

### BERGÈRE / FAUTEUILS

**Structure:** coque portante externe en Baydur® expansé compact, revêtement exclusivement en cuir. Coque interne en Baydur® CSP noyée dans de la mousse polyuréthane ignifuge flexible. La coque interne de la bergère intègre également un insert en mousse thermosensible à mémoire de forme (Memory Foam) à densité plus moelleuse. Plateau d'assise en frêne massif teinté à pores ouverts couleur Moka couplé à un contre-châssis en métal avec sangles élastiques à haute teneur en caoutchouc. Assise en polyuréthane expansé à densité différenciée et haute densité, avec insert central composé de ressorts en acier ensachés garantissant l'indeformabilité de l'assise.

**Déhoussage:** revêtement d'assise en tissu ou en cuir entièrement déhoussable. Le revêtement de la coque interne est déhoussable en tissu et fixe en cuir. Le revêtement de la coque externe en cuir est toujours fixe.

**Pieds:** estampés en aluminium moulé sous pression, peinture couleur Étain avec finition brillante anti-trace. Patins glisseurs en SEBS (caoutchouc souple-rayure) couleur noirs.

### BERGÈRE / FAUTEUILS INFORMATIONS SUR L'EMBALLAGE DE LA HOUSSE

- A)** revêtement entièrement en cuir (coque externe, coque interne et assise réalisées dans la même variante de cuir);
- B)** revêtement coque externe en cuir (cat. Cuir Extra) et coque interne et assise en tissu;
- C)** revêtement coque externe en cuir (cat. Cuir Nature) et coque interne et assise en tissu.

## LESLIE LOUNGE ALUMINIUM LEGS / LESLIE DINING ALUMINIUM LEGS

**Struttura:** in metallo annegata in schiuma poliuretana ignifuga. Foderatura in fibra autolegante accoppiata a tela anallergica.  
**Sfoderabilità:** rivestimento in tessuto o pelle completamente sfoderabile.  
**Gambe:** stampate in alluminio pressofuso verniciato color Peltro con finitura lucida anti-touch. La base della poltroncina è disponibile con movimento girevole di 360° (senza ritorno), oppure fissa. Gommino protettivo in SEBS (gomma morbida antigraffio) di colore nero.

## LESLIE DINING STEEL BASE

**Struttura:** in metallo annegata in schiuma poliuretana ignifuga. Foderatura in fibra autolegante accoppiata a tela anallergica.  
**Sfoderabilità:** rivestimento in tessuto o pelle completamente sfoderabile.  
**Base:** appoggio a terra tramite basi in filo d'acciaio, sezione Ø 12 mm, verniciate color Peltro con finitura lucida anti-touch. Scivolante protettivo in Hytrel® (gomma morbida antigraffio).

## LESLIE LOUNGE / LESLIE DINING AVVERTENZE SULLA CONFEZIONE DELLA FODERA

**A)** rivestimento completamente in tessuto o pelle;  
**B)** rivestimento cuscino sedile in pelle (a scelta nelle seguenti categorie: Pelle, Pelle Extra, Pelle Nature) e schienale in tessuto.

## LESLIE LOUNGE ALUMINIUM LEGS / LESLIE DINING ALUMINIUM LEGS

**Structure:** metal coated in fire-resistant polyurethane foam. Covering in self-binding fiber bonded to hypoallergenic fabric.  
**Covers:** fabric and leather covers are completely removable.  
**Legs:** molded cast aluminium legs varnished in Pewter colour with polished, anti-fingerprint finish. The base of the dining/lounge chair is available with 360° swivel (without return) or fixed. Protective black colour SEBS (soft, scratch-proof rubber) pads.

## LESLIE DINING STEEL BASE

**Structure:** metal coated in fire-resistant polyurethane foam. Covering in self-binding fiber bonded to hypoallergenic fabric.  
**Covers:** fabric and leather covers are completely removable.  
**Base:** rests on Ø 12 mm steel wire bases, varnished Pewter colour with polished, fingerprint finish. Protective Hytrel® slides (soft, non-scratch rubber).

## LESLIE LOUNGE / LESLIE DINING INFORMATION REGARDING UPHOLSTERY AND COVERS

**A)** upholstered completely in fabric or leather;  
**B)** seat cushion in leather (chosen from one of the following categories: Leather, Extra Leather, Nature Leather) and backrest in fabric.

## LESLIE LOUNGE ALUMINIUM LEGS / LESLIE DINING ALUMINIUM LEGS

**Struktur:** Aus Metall, eingebettet in feuerfesten Polyurethanschaum. Unterbezug aus selbstbindender Faser kombiniert mit antiallergischem Tuch.  
**Abziehbarkeit:** Stoff- und Lederbezug vollkommen abziehbar.  
**Beine:** aus Aluminiumpressguss glänzend zinnfarbig lackiert, Anti-fingerprint Ausführung. Der Sessel ist um 360° drehbar (ohne Rückhol-Mechanik), oder feststehend erhältlich. Schwarzer Schutzkappe aus SEBS (weicher kratzfester Gummi).

## LESLIE DINING STEEL BASE

**Struktur:** Aus Metall, eingebettet in feuerfesten Polyurethanschaum. Unterbezug aus selbstbindender Faser kombiniert mit antiallergischem Tuch.  
**Abziehbarkeit:** Stoff- und Lederbezug vollkommen abziehbar.  
**Grundgestell:** aus zinnfarbig lackiert mit Glanz-lackierung Stahlrohr, Durchmesser Ø 12 mm. Gleitschutz aus Hytrel® (weicher kratzfester Gummi).

## LESLIE LOUNGE / LESLIE DINING ANMERKUNGEN ZUR KONFECTION DES BEZUGES

**A)** Bezug vollkommen aus Stoff oder Leder;  
**B)** Sitzkissen lederbezogen (Kategorie je nach Wahl: Leder, Extra Leder, Nature Leder) und Rückenlehne stoffbezogen.

## LESLIE LOUNGE ALUMINIUM LEGS / LESLIE DINING ALUMINIUM LEGS

**Structure :** en métal noyée dans la mousse polyuréthane ignifuge. Fibre auto-liante contrecollée sur de la toile anallergique.  
**Déhoussage :** revêtement en tissu ou cuir entièrement déhoussable.  
**Pieds :** estampés en aluminium moulé sous pression, peinture couleur Étain avec finition brillante anti-trace. Le petit fauteuil existe également avec base pivotante à 360° (sans retour), ou fixe. Patins glisseurs en SEBS (caoutchouc souple-rayure) couleur noirs.

## LESLIE DINING STEEL BASE


**Structure :** en métal noyée dans de la mousse polyuréthane ignifuge. Fibre auto-liante contrecollée sur de la toile anallergique.  
**Déhoussage :** revêtement en tissu ou cuir entièrement déhoussable.  
**Base :** repose sur bases en fil d'acier, section Ø 12 mm, peinture couleur Étain avec finition brillante anti-trace. Patins glisseurs en Hytrel® (caoutchouc souple anti-rayure).

## LESLIE LOUNGE / LESLIE DINING INFORMATIONS SUR L'EMBALLAGE DE LA HOUSSE

**A)** revêtement entièrement en tissu ou en cuir ;  
**B)** revêtement coussin d'assise en cuir (au choix parmi les catégories : Cuir, Extra Cuir, Nature Cuir) et dossier en tissu.

## GAMBE LEGS

## ALLUMINIO LUCIDO POLISHED ALUMINIUM




PELTRO  
PEWTER

## LESLIE DINING - STEEL BASE

## BASE BASE

## ACCIAIO LUCIDO POLISHED STEEL




PELTRO  
PEWTER

## SOFA / BERGÈRE / ARMCHAIRS

## CORNICE DI SEDUTA SEAT FRAME

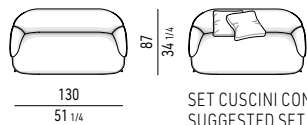
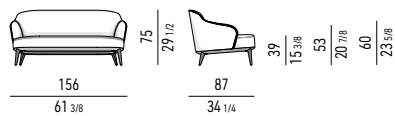
## FRASSINO ASH



MOKA

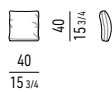
# Minotti

## DIVANO SOFA

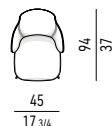
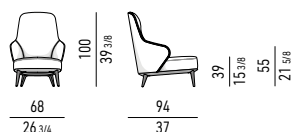


SET CUSCINI CONSIGLIATI  
SUGGESTED SET OF CUSHIONS

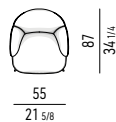
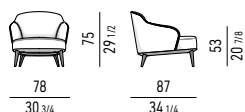
## CUSCINO OPTIONAL OPTIONAL CUSHION



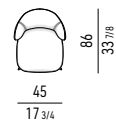
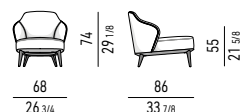
## BERGÈRE



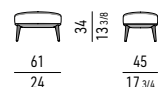
## POLTRONA ARMCHAIR



## POLTRONA SENZA BRACCIOLI ARMCHAIR WITHOUT ARMRESTS

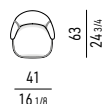
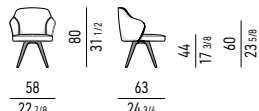


## POGGIAPIEDI FOOTSTOOL

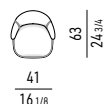
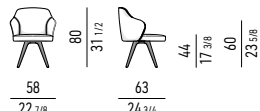


## POLTRONCINA LOUNGE LOUNGE LITTLE ARMCHAIR

FISSA | FIXED



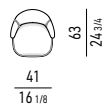
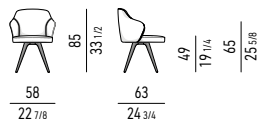
GIREVOLE | SWIVEL



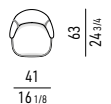
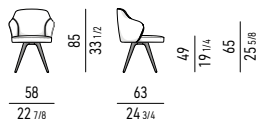
MOVIMENTO GIREVOLE 360°  
360° SWIVEL MOVEMENT

## POLTRONCINA DINING LOUNGE LITTLE ARMCHAIR - STEEL BASE

FISSA | FIXED



GIREVOLE | SWIVEL



MOVIMENTO GIREVOLE 360°  
360° SWIVEL MOVEMENT

## POLTRONCINA DINING - STEEL BASE LOUNGE LITTLE ARMCHAIR - STEEL BASE

